

Liune
liukuovi

AsmoSan
OMAKOTITALO
SANEERAUS

Innovatiivisella ratkaisulla laatua asumiseen

Seinän sisään liukuva Liune-liukuovi on tehokas tilansäästäjä ja helppo asentaa. Molemmin puolin seinäpintaa jäävä vapaa tila mahdollistaa maksimaalisen käytön muille kalusteille.



Esteettömät
oviratkaisut
kaikille.



Upotetuilla
vetimillä ovi liukuu
kokonaan seinän
sisään.



Liune liukuovi


AsmoSan
OMAKOTITALO
SANEERAUS

Järvenpääläisen omakotitalon sauna- ja kylhuone-saneerauksen yhteydessä haluttiin lisää säilytystilaa siivousvälineille ja muille saunatilaan liittyville tavaroille.

Rakennusurakoitsija Asmo Korhosen AsmoSan Oy saneeraa omakotitaloja, rivitaloja ja kerrostalohuoneistoja Keski-Uudellamaalla. Kohteet vaihtelevat uudenkarheiden

asuntojen viimeistelystä muutama vuosikymmenen ikäisten talojen ja kotien perusteellisiin uudistuksiin. Korhosen mukaan korjausrakentamisessa tärkeintä on ottaa huomioon paitsi asuk-

- Lisätietoa Lundellista ja Liune-liukuovista: Aulis Lundell Oy, puh 020 7341 400, myynti@liunedoor.com, www.liunedoor.com
- Lisätietoa saneerauksesta: Asmo Korhonen, AsmoSan Oy, puh 044-551 5774, asmo.korhonen@kolumbus.fi



Liukuovi muutti hankalan sopen oivaksi varastotilaksi

Korjausrakentamisessa liukuovet sopivat myös pienten tilojen avartamiseen. Järvenpääläisen omakotitalon remontissa Asmo Korhonen käytti Aulis Lundell Oy:n Liune-liukuovea. Sillä korvattiin vanha aukeava ovi ahtaassa paikassa ja luotiin samalla kätevää varastotilaa.

– Toteutin perusteellisen sauna-,

pesuhuone- ja pukuhuoneremontin 1970-luvun omakotitaloon. Lisäksi asukkaat halusivat rakentaa säilytystilaa siivousvälineille ja muille saunatilaan liittyville tavaroille.

– Pukuhuoneen seinän takana oli viisto 3-4 kuution tila, mutta se oli yläkertaan nousevien portaiden alla. Aiemmin tila oli ollut hankala käyttää, koska ovi kolisi yhteen pukuhuoneen

oven kanssa ja pää kolisi portaisiin, Korhonen kertoo.

Korhosen mukaan Liune-oveen päädyttiin, koska se säästi eniten tilaa ja toimitettiin mittojen mukaan tehtynä runkovalmiina pakettina.

– Portaiden alle ei olisi kannattanut seinäpinnalle asennettavaa liukuovea ajatellakaan. Vapaata seinäpintaa ei ollut yhtään, Asmo Korhonen sanoo.

kaan omat toiveet, myös rakennuksen tulevaisuuden tarpeet.

Pientalojen uudistamisessa halutaan tavallisesti tehostaa tilan käyttöä ja parantaa asumisen laatua pitkäksi aikaa eteenpäin. Pintamateriaalien ja värien lisäksi painottaisin asunnon käytettävyyttä kaikenikäisten asukkaiden ja myös mahdollisten seuraavien omistajien näkökulmista. Siksi suunnittelu kannattaa tehdä

huolellisesti ja käyttää tarvittaessa ammattilaisten apua, jotta lopputulos vastaisi tavoitteita, Asmo Korhonen sanoo.

– Yksi hyvä esimerkki tilankäytön tehostamisesta ja asumisen laadun parantamisesta ovat erilaiset liukuoviratkaisut.

Huoneiden välisten ovien korvaajina ne lisäävät esteettömyyttä ja säästävät aina 1–3

neliötä lattiapintaa, kun oven avautumiselle ei tarvitse varata tilaa. Esteettömyyttä korostavat sekä lapsiperheet että iäkkäät asukkaat, mutta kyllä se kovasti helpottaa kenen tahansa elämistä. Mitä enemmän ovea käytetään, sitä enemmän helpous palkitsee, Asmo Korhonen tiivistää.

Kun haluat lisää laatua asumiseen, käytä uusia innovatiivisia ratkaisuja. Seinän sisään liukuva Liune-liukuovi on tehokas tilansäästäjä ja helppo asentaa, kertoo rakennusurakoitsija Asmo Korhonen.

Ovi on myös helppo vaihtaa toisen puolen karmilistat irrottamalla.

Toimitus asennusvalmiina

Määrämittaisina valmistettavia Liune-ovia käytetään sekä rakennusliikkeiden uudiskohteissa että kasvavassa määrin yksityiskotien uudis- ja korjausrakentamisessa.

Runkoleveys on joko 66, 95 tai 120 millimetriä ja kulkuaukon leveys 610–1210 millimetriä sadan millin välein. Ovia voi tilata lukuisilla pintakäsittelyillä, lasisena tai jopa omavalintaisella kuvamateriaalilla pinnoitettuna.

Toimitukseen kuuluu valmis hitsattu seinärunkoelementti, sen sisään liukuva väliovi sekä oviaukon mittojen mukaan tehdyt karmit. Valmis runkoelementti säästää arviolta yhden työpäivän verrattuna tuotteisiin, jotka tulevat osissa ja pitkänä tavarana. Kaikki ripustuksen ja kiinnityksen vaatimat osat ovat valmiiksi asennettuina tuotteessa.

– Toimituskokonaisuus on niin valmis, ettei työmaalta tarvitse lähteä rautakauppaan edes ruuveja hakemaan.

Jos pintamateriaalit ovat valmiina, seinän voi viimeistellä suoraan asennuksen jälkeen, Asmo Korhonen kertoo kokemuksistaan.

Runsaasti valmiita ovivaihtoehtoja

Liune-oven voi hankkia joko Starkin myymälöiden kautta tai – kuten tässä tapauksessa – suoraan Liunen verkkosivuilta. Tekninen innovatiivisuus jatkui myös netissä.

– Purimme vanhan väliseinän kokonaan pois, tasoitimme lattian ja tilasimme verkkosivuilta aukkoon mittojen mukaan Liune-liukuovielementin. Asukas valitsi ovimallistosta oven koon, materiaalin ja valkoisen värin, jotta ne sopivat muuhun tekeillä olevaan remontiin. Teräsrunkoinen elementti tuli viikossa ja tarkalleen tilatun kokoisena, Korhonen kertoo.

– Vaihtoehtojen runsaus verkkosivuilta yllätti sekä asukkaan että minut positiivisesti. Tilaaminen ei varmasti jää kiinni siitä, ettei sopivaa kokoa tai materiaalia löydy. Tilauksen tekeminen kävi muutamalla klikkauksella ja oli luotettavaa, kun hinnat näkyvät selkeästi.

Liunen verkkokaupassa on asennusvideoita, jotka näyttävät asennuksen vaiheet. Hän neuvoo ensikertalaista tulostamaan verkkosivuilta myös pdf-muotoiset asennusohjeet, niiden avulla asennus sujuu helposti.

Oven kätisyys ja oviaukon koko kannattaa valita huolellisesti. Seinäelementin sisään liukuva ovi vaatii tilaa hieman yli tuplasti aukon verran. Ota mitat vasta sitten, kun sijoituskohta on valmiina – eli kaikki vanhat rakenteet purettu pois ja lattia tasoitettu. Näin saat tarkat mitat ja pystyt tilaamaan oikean kokoisen oviaelementin työmaalle juuri oikeaan aikaan.

Liune istuu kaikenlaisiin sisustuksiin

Elementin päällä voit käyttää haluamiasi pintamateriaaleja. Asuinhuoneissa riittää usein levytys ja maalaus tai tapetointi, mutta tässä kohteessa asensimme levytyksen päälle samaa laatoitusta kuin muualla puku- ja pesuhuoneessa. Pinnoitettuna seinä sulautuu muihin seiniin ja esimerkiksi sähköt ja tietoliikenneyhteydet kulkevat piilossa pintamateriaalin alla.

– Minusta on tärkeää panna merkille, että elementin sisään liukuva Liune-ovi jättää seinäpinnan vapaaksi molemmin puolin. Kalusteet voi siksi sijoittaa seinään kiinni ja niitä voi vaihtaa tarpeiden muuttuessa. Pesutiloissa voi vapaalle seinälle ripustaa pyyhkekoukkuja tai hyllyjä. Muissa huoneissa taulujen tai muiden seinälle ripustettavien esineiden varalle.

– Sanoisin, että tämä ei ole tilansäästöä, vaan lisätilan luomista innovatiivisen ja laadukkaan liukuoven avulla, Asmo Korhonen päättää.

Liune ovimallit

Ovipinta- materiaalit

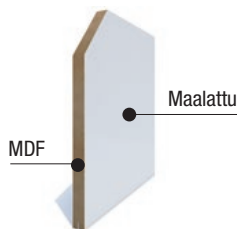


Aulis Lundell Oy • www.liunedoor.com
Puh 020 7341 400, myynti@liunedoor.com

Liunen ovimalleissa on huolella valitut materiaalit. Kotimaista kestäväää laatua ensiluokkaisilla pintavaihtoehtoilla. Ovimallistoon kuuluu useita eri pintavaihtoehtoja ja kaikki ovimallit on saatavana myös pariovena. Liune ovien hyvä ääneneristävyys tuo lisää viihtyvyyttä kotiin.

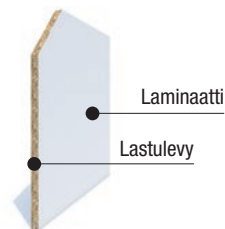
TOIVO

D1 massiiviovi



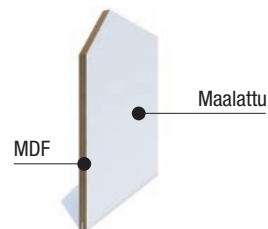
VOIMA

D2 laminaattiovi



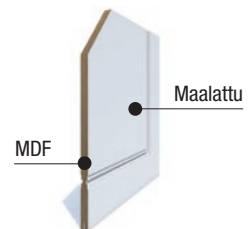
TAIKA

D3 sileä valkoinen ovi



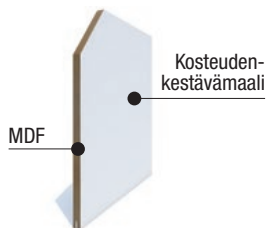
KLASSIKKO

D4 jyrsky peiliovi



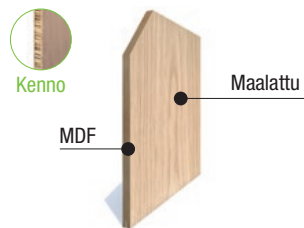
TEEMA

D5 kosteudenkestävä ovi



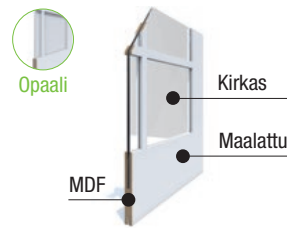
VUORI

D6 tammiviilu ovi



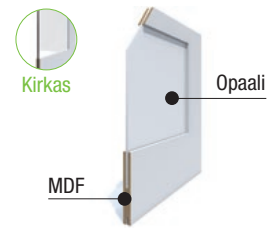
VOIMA

D7 valoaukollinen ovi



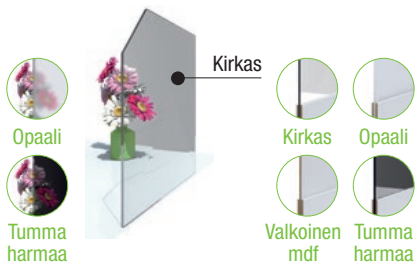
TÄHTI

D8 lasipeiliovi



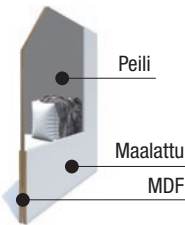
AIKA

D9 lasiovi



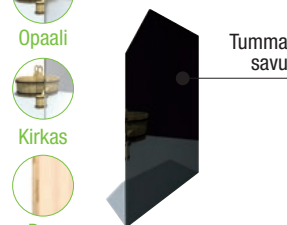
HEIJASTUS

D10 kuvastinpeiliovi



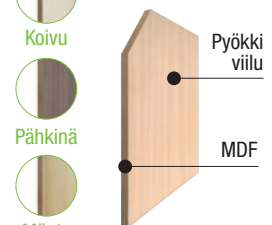
LÄMPÖ

D11 saunaovi



AALTO

D13 viilu ovi



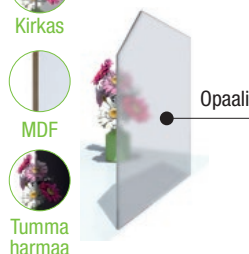
VAPAAUS

D14 printtiovi



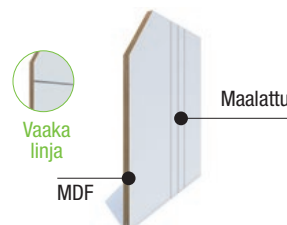
PINTA

D15 pintaovi



DESIGN

D16 erikoiskorkea ovi



TEHO

D17 melamiiniovi

